



---

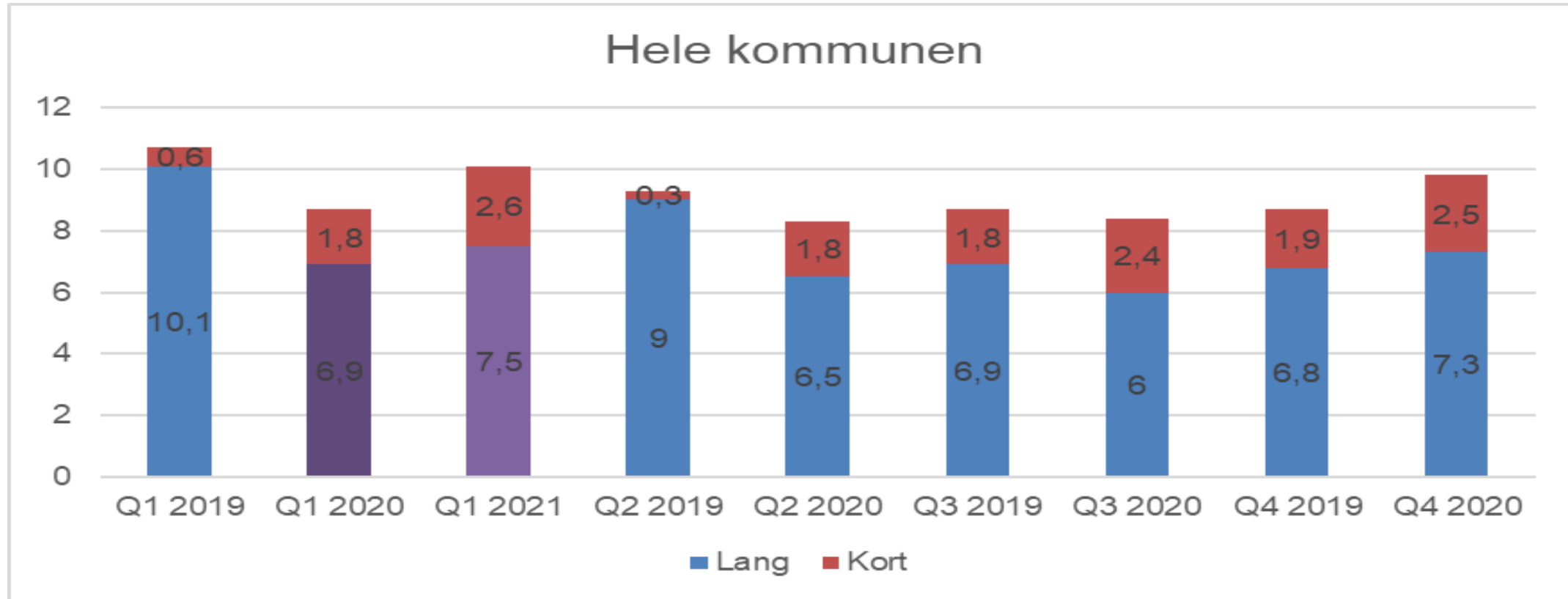
RINGERIKE  
KOMMUNE

## Sykefravær 1. kvartal 2021

---

AMU 21.4.2021 – Trude B. Steinmo

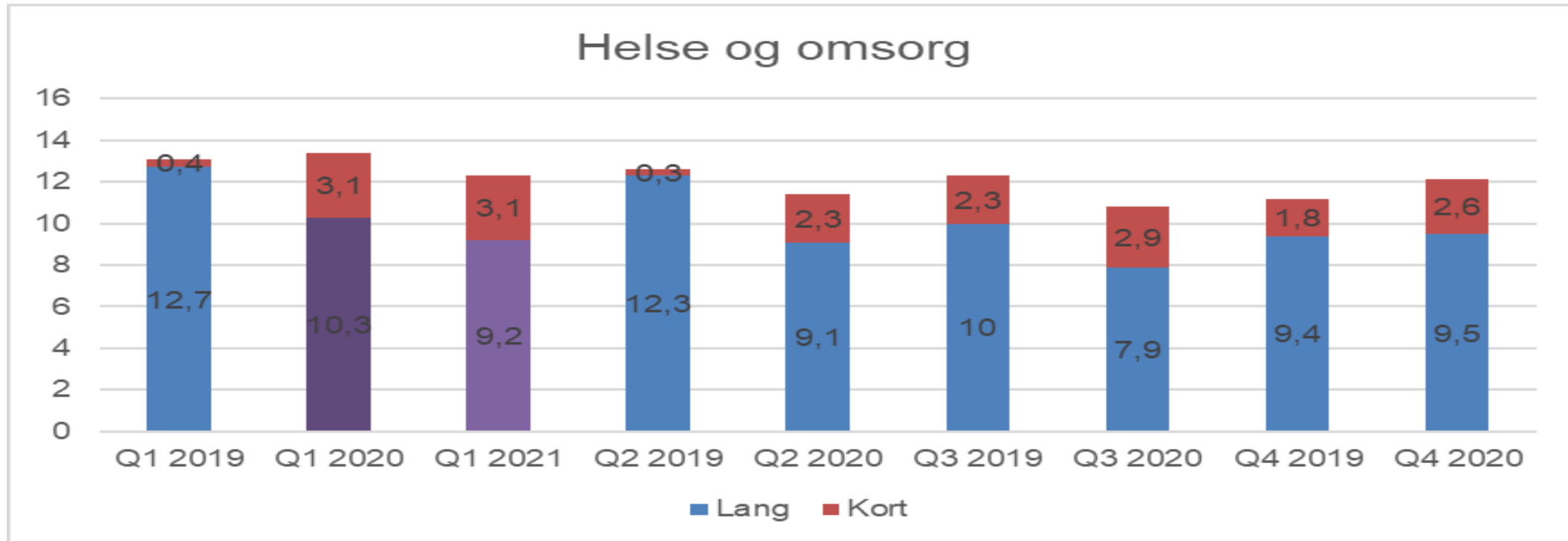
# 1. Kvartal 2021



	Q1 2019	Q1 2020	Q1 2021	Q2 2019	Q2 2020	Q3 2019	Q3 2020	Q4 2019	Q4 2020
Lang	10,1	6,9	7,5	9	6,5	6,9	6	6,8	7,3
Kort	0,6	1,8	2,6	0,3	1,8	1,8	2,4	1,9	2,5
Totalt	10,7	8,7	10,1	9,3	8,3	8,7	8,4	8,7	9,8



# 1. Kvartal 2021 – Helse og omsorg



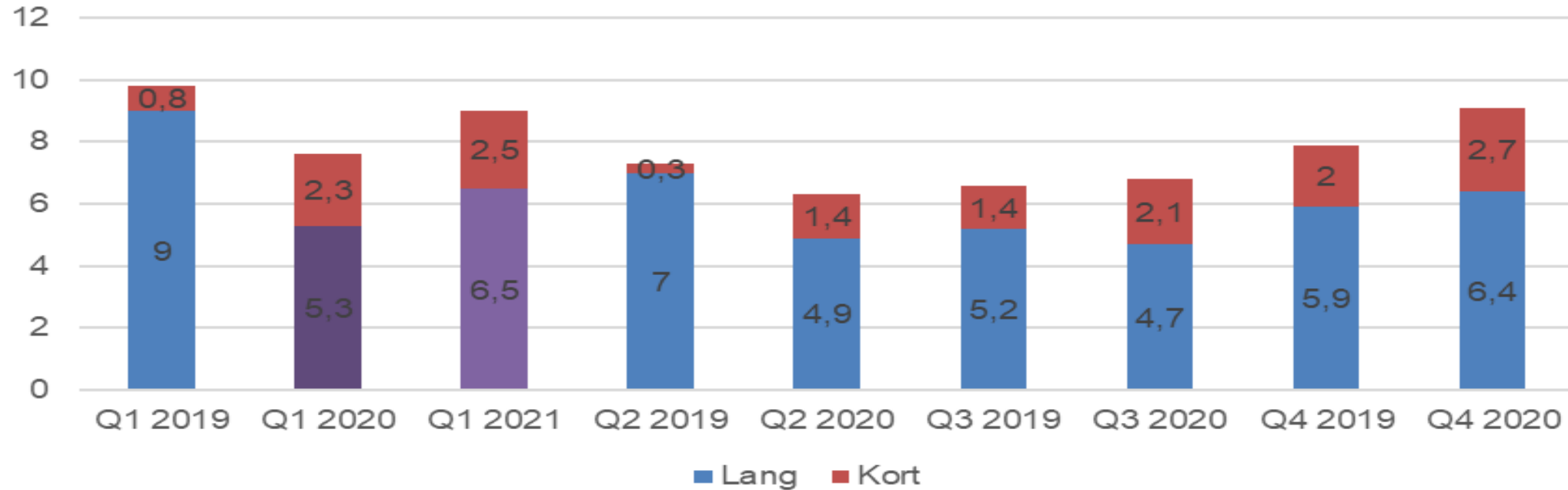
	Q1 2019	Q1 2020	Q1 2021	Q2 2019	Q2 2020	Q3 2019	Q3 2020	Q4 2019	Q4 2020
Lang	12,7	10,3	9,2	12,3	9,1	10	7,9	9,4	9,5
Kort	0,4	3,1	3,1	0,3	2,3	2,3	2,9	1,8	2,6
Totalt	13,1	13,4	12,3	12,6	11,4	12,3	10,8	11,2	12,1



# 1. Kvartal 2021 – Utdanning og familie



## Utdanning og familie



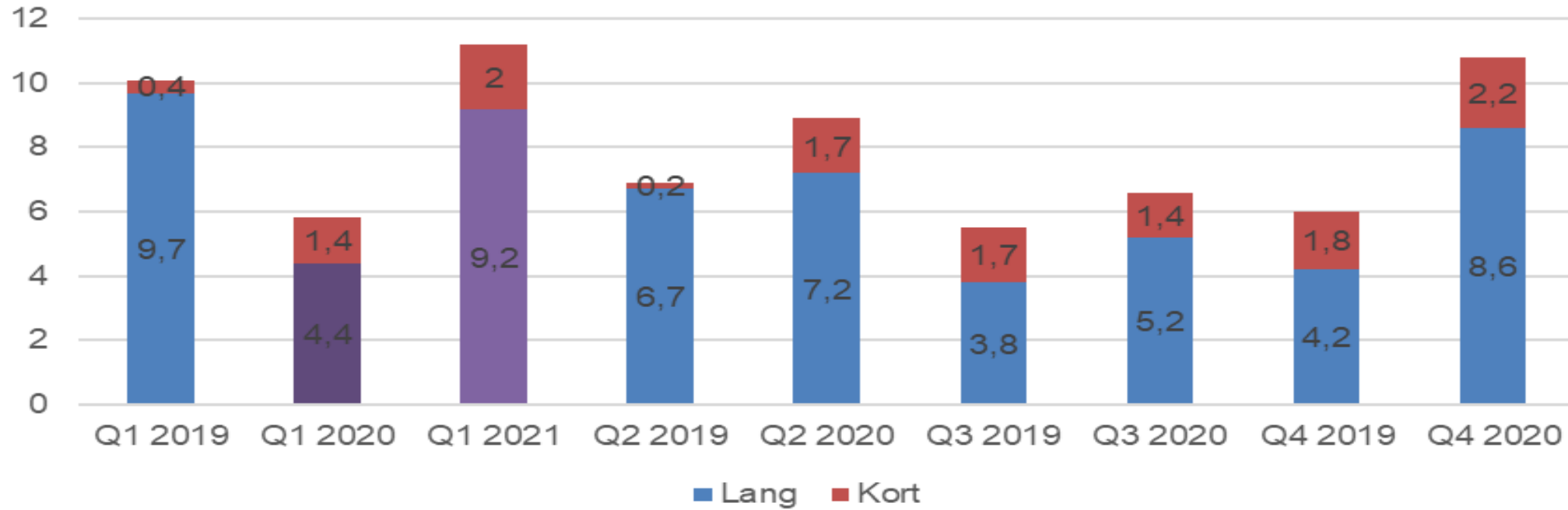
	Q1 2019	Q1 2020	Q1 2021	Q2 2019	Q2 2020	Q3 2019	Q3 2020	Q4 2019	Q4 2020
Lang	9	5,3	6,5	7	4,9	5,2	4,7	5,9	6,4
Kort	0,8	2,3	2,5	0,3	1,4	1,4	2,1	2	2,7
Totalt	9,8	7,6	9	7,3	6,3	6,6	6,8	7,9	9,1



# 1. Kvartal 2021 – Teknisk, kultur og idrett



Teknisk kultur og idrett



	Q1 2019	<b>Q1 2020</b>	<b>Q1 2021</b>	Q2 2019	Q2 2020	Q3 2019	Q3 2020	Q4 2019	Q4 2020
Lang	9,7	<b>4,4</b>	<b>9,2</b>	6,7	7,2	3,8	5,2	4,2	8,6
Kort	0,4	<b>1,4</b>	<b>2</b>	0,2	1,7	1,7	1,4	1,8	2,2
Totalt	10,1	<b>5,8</b>	<b>11,2</b>	6,9	8,9	5,5	6,6	6	10,8



# Sterkere tilbake enheter – 1. kvartal 2021



Enhet	1. kvartal 2020			1. kvartal 2021			Endring
	Korttid i %	Langtid i %	Samlet fravær i %	Korttid i %	Langtid i %	Samlet fravær i %	
Benterud skole	2,8	7,1	9,9	3,0	9,9	13,0	3,1
Hallingby hjemmetjeneste	3,2	15,3	18,5	3,0	13,8	16,8	-1,7
Hjemmetjeneste Hønefoss	2,8	14,6	17,3	3,7	9,0	12,7	-4,6
Hønefoss omsorgssenter	3,2	14,4	17,6	3,3	6,9	10,2	-7,4
<b>Fossetorget</b>	<b>1,8</b>	<b>12,5</b>	<b>14,3</b>	<b>1,0</b>	<b>1,0</b>	<b>2,0</b>	<b>-12,3</b>
Krokenveien	4,8	19,1	23,9	3,8	13,0	16,8	-7,1
Hov gård	5,1	14,0	19,1	4,0	11,6	15,6	-3,5
Ullerål skole	3,1	4,3	7,4	3,0	9,6	12,5	5,1
Heradsbygda barnehage	3,3	17,5	20,8	4,5	9,8	14,3	-6,5



# Avslutning og takk!



RINGERIKE  
nærmest det meste



---

RINGERIKE  
KOMMUNE