



RINGERIKE
KOMMUNE

Verksted, Næringsplan 2-1

Strategi og plan, 22.01.2020



Hvordan skape en ny arbeidsplass pr. 2. netto nye innbygger?

2-1 HJEMMESEIER





KI 1100-1130 Velkommen

Innlegg Steinar Aasnæss, campuskontakt USN

Informasjon fra prosjektgruppa

KI 1130-1210 Verksted

Se grupper og oppgaver på ark

KI 1210-2020 Presentasjon i plenum

*Hver gruppe får tre minutter til å presentere
et sammendrag fra deres resultat*

KI 1220-1230 Veien videre..

*Tiltakene er aktiviteter som bygger oppunder målene i næringspolitisk strategi «Framover sammen».
Tiltakene i Næringsplan 2-1 viser til hva slags aktiviteter Ringerike kommune (administrasjon og politikere) skal foreta seg for å kunne bygge oppunder strategien.*

Tiltakene bygger på områder der kommunen har direkte påvirkningskraft.




Verksted NPS 22.01.20

2-1

Hvordan skape en ny
arbeidsplass pr. 2. netto innbygger

**Hva slags næringsliv og
arbeidsplasser skal vi
arbeide for å utvikle i
regionen?**


*Steinar Aasnæss
USN, Campus Ringerike*



Ringeriksregionen

- Lokalt, nasjonalt og internasjonalt
perspektiv mot 2028

FRAMOVER SAMMEN



Ringeriksregionen:

- Et godt sted å bo, leve og drive næringsvirksomhet ?

Status:

- Optimisme og positiv fremtidstro
- Visjoner, ambisjoner og mål for vekst og utvikling
- Betydelige utfordringer med å nå mål for utvikling
- Tid for handling
- Verdensledende virksomheter i sin bransje

Vekst er ikke et mål i seg selv.

Vekst er nødvendig for å kunne gi grunnlag for gode levekår og høy velferd for dagens og morgendagens innbyggere i Ringerike, Hole og Jevnaker.

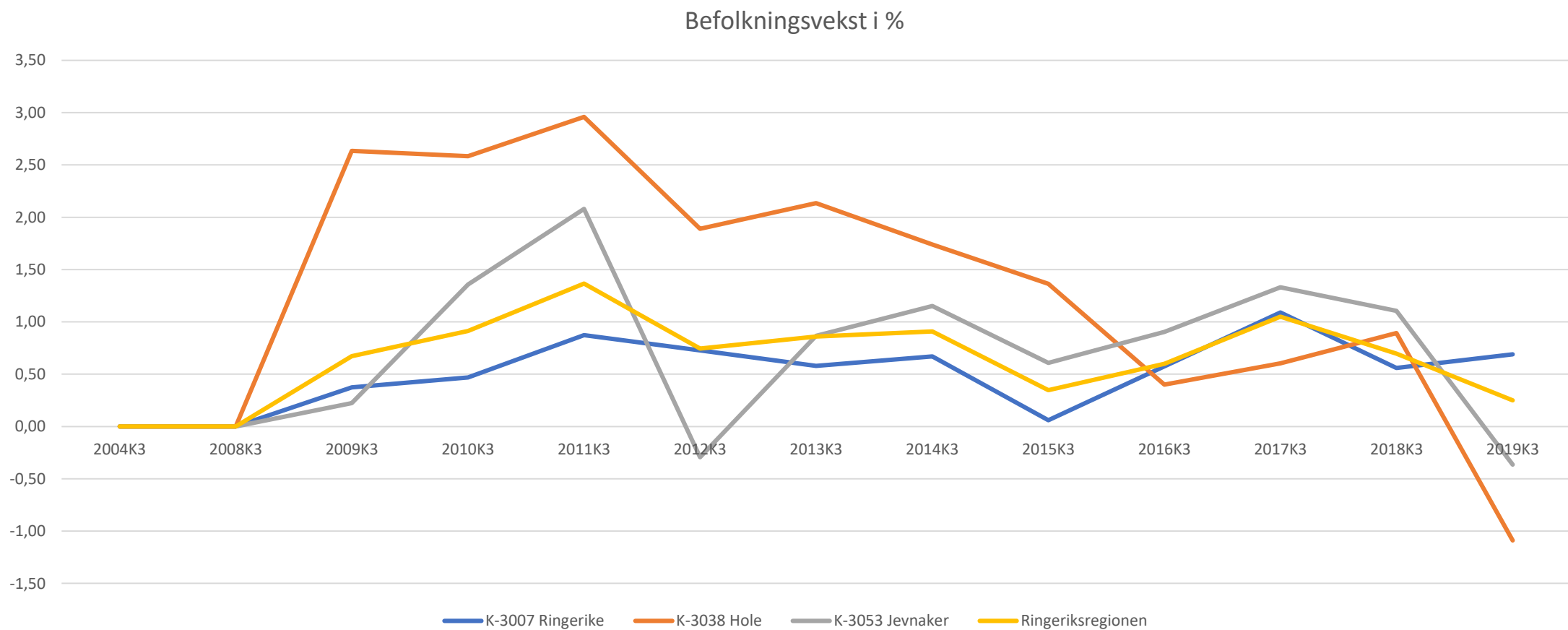


Status for vekst i Ringeriksregionen

- Samlet årlig befolkningsvekst under 1 %
- Vekst på 3 376 personer siste 10 år
- Svak vekst i verdiskapningen
- Antall arbeidsplasser i regionen har gått ned med 104
 - Ringerike **- 414**
 - Hole + 370
 - Jevnaker **- 60**
- Vekst i sysselsatte på 404 siste 10 år.
 - Ringerike **- 173**
 - Hole 369
 - Jevnaker 208



Befolkningsutvikling 3.kv 2008 – 3 kv. 2019



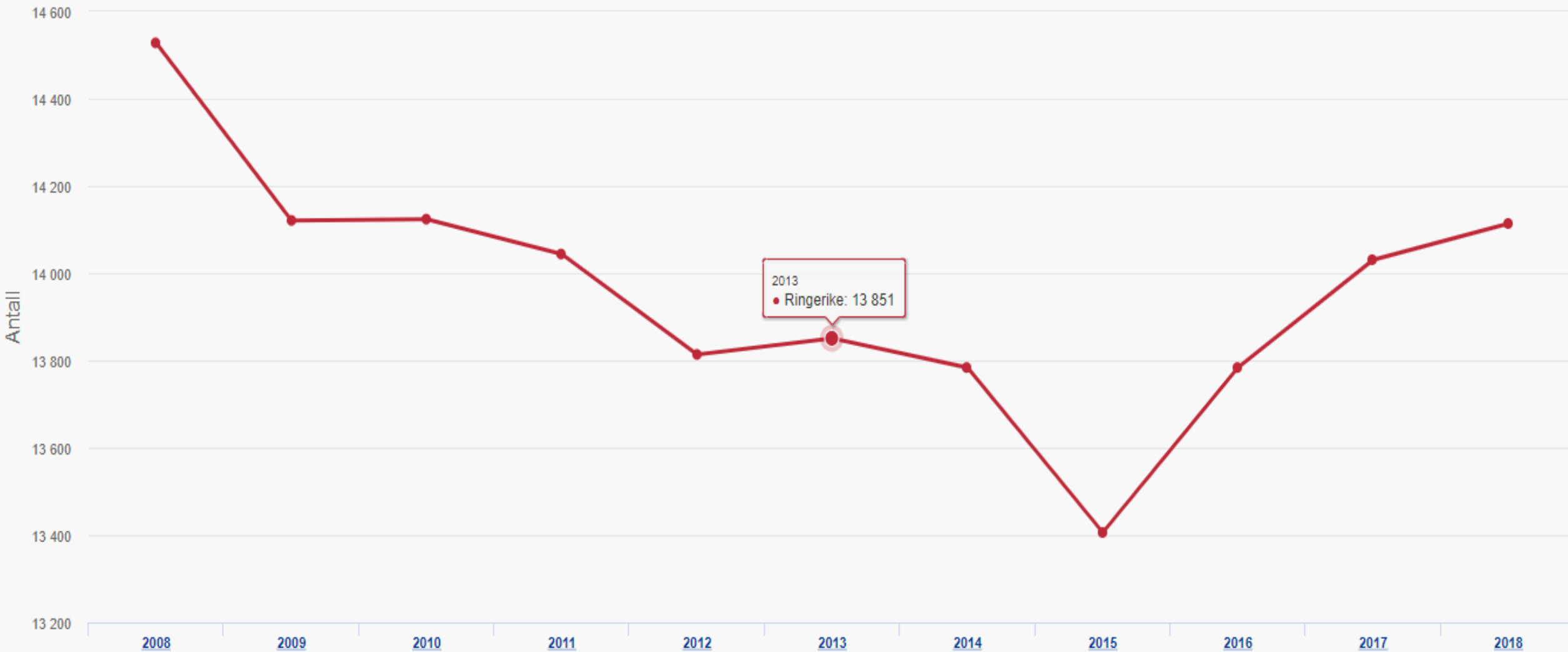


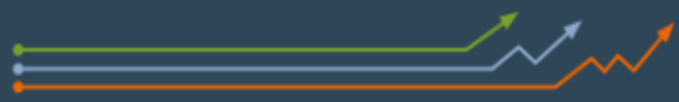
Arbeidsplasser

Antall arbeidsplasser per kommune.

● Last ned datasett

- Ringerike
- Hole
- Jevnaker
- Lunner
- Gran
- Lier
- Øvre Eiker
- Nedre Eiker
- Drammen
- Bærum
- Asker
- Oslo
- Moss
- Kongsberg
- Nannestad
- Skedsmo
- Oppegård
- Ski
- Ås
- Vestby
- Tønsberg
- Nittedal
- Ringeriksregionen
- Ullensaker
- Modum

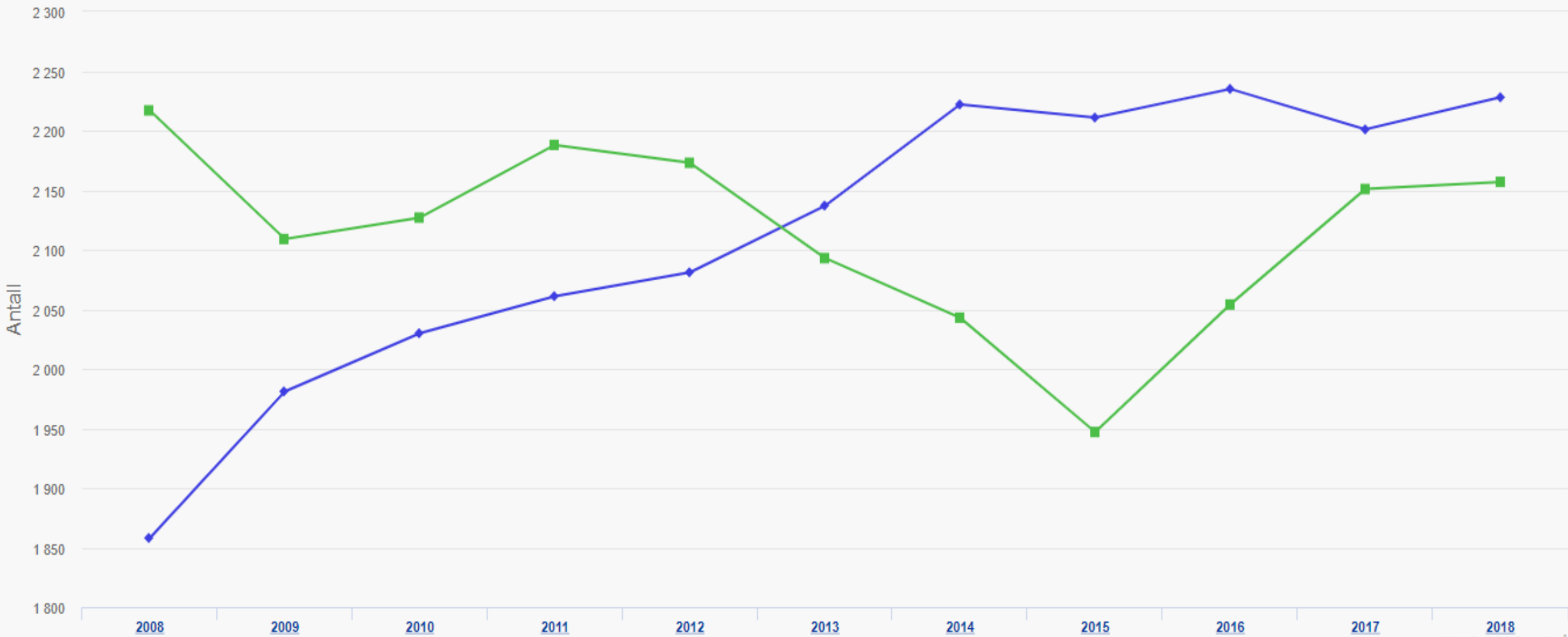


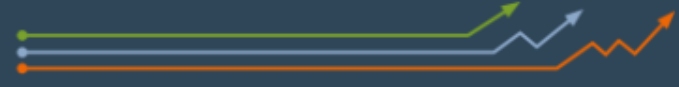


Arbeidsplasser
Antall arbeidsplasser per kommune.

● Last ned datasett

- Ringerike
- Hole
- Jevnaker
- Lunner
- Gran
- Lier
- Øvre Eiker
- Nedre Eiker
- Drammen
- Bærum
- Asker
- Oslo
- Moss
- Kongsberg
- Nannestad
- Skedsmo
- Oppegård
- Ski
- Ås
- Vestby
- Tønsberg
- Nittedal
- Ringeriksregionen
- Ullensaker
- Modum

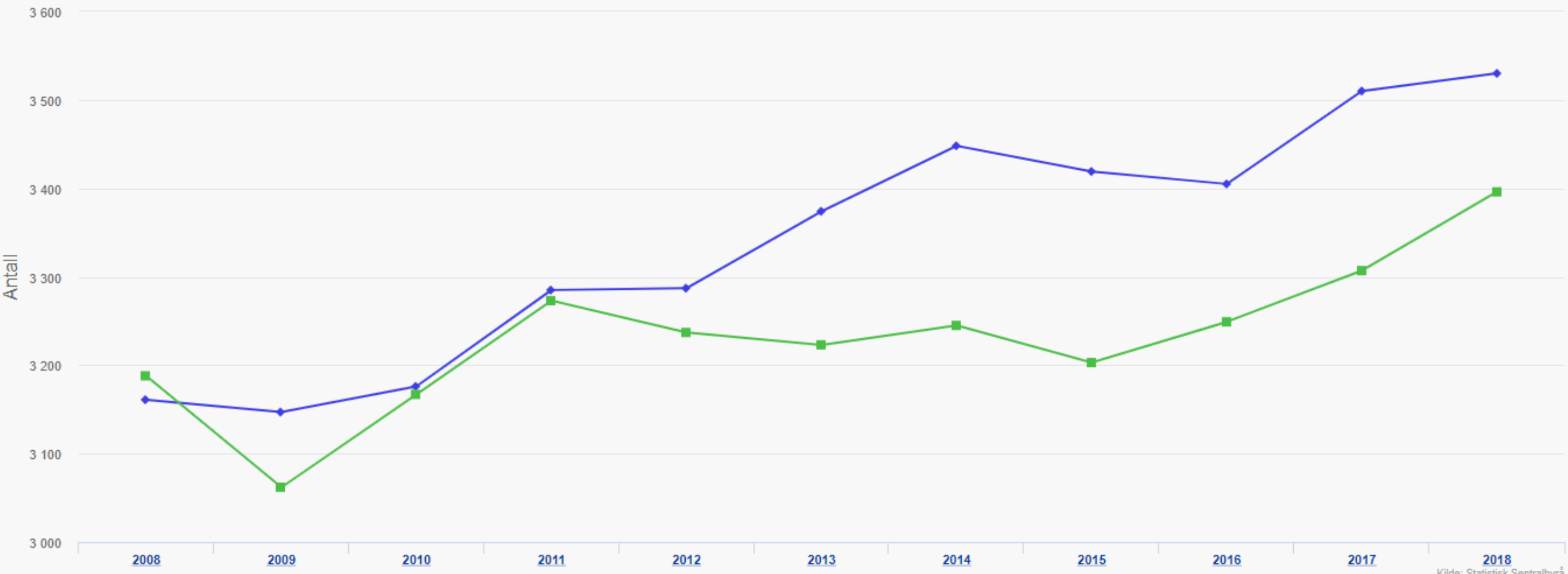




Sysselsatte per kommune Antall sysselsatte i kommunene

● Last ned datasett

- Ringerike
- Hole
- Jevnaker
- Ringeriksregionen
- Lunner
- Gran
- Nittedal
- Modum
- Øvre Eiker
- Nedre Eiker
- Drammen
- Lier
- Kongsberg
- Bærum
- Asker
- Oslo
- Oppegård
- Ski
- Ås
- Vestby
- Moss
- Nannestad
- Ullensaker
- Skedsmo
- Tønsberg

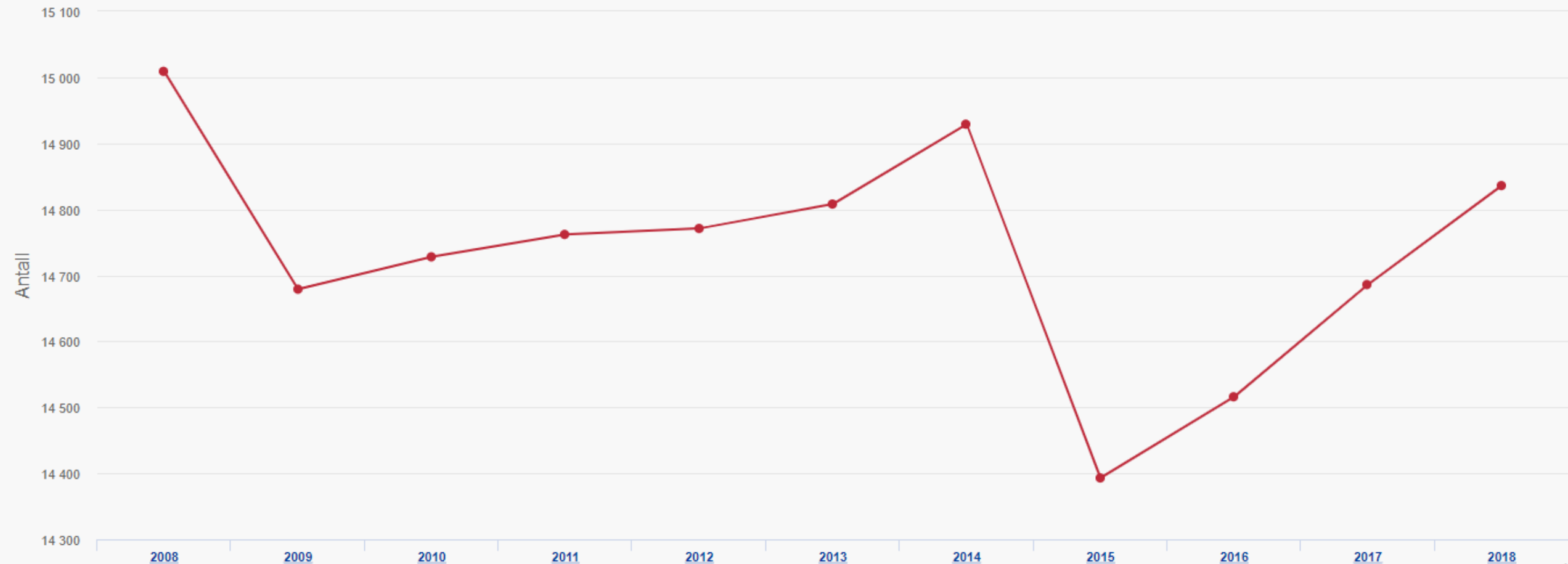




Sysselsatte per kommune
Antall sysselsatte i kommunene

Last ned datasett

- Ringerike
- Hole
- Jevnaker
- Ringeriksregionen
- Lunner
- Gran
- Nittedal
- Modum
- Øvre Eiker
- Nedre Eiker
- Drammen
- Lier
- Kongsberg
- Bærum
- Asker
- Oslo
- Oppegård
- Ski
- Ås
- Vestby
- Moss
- Nannestad
- Ullensaker
- Skedsmo
- Tønsberg

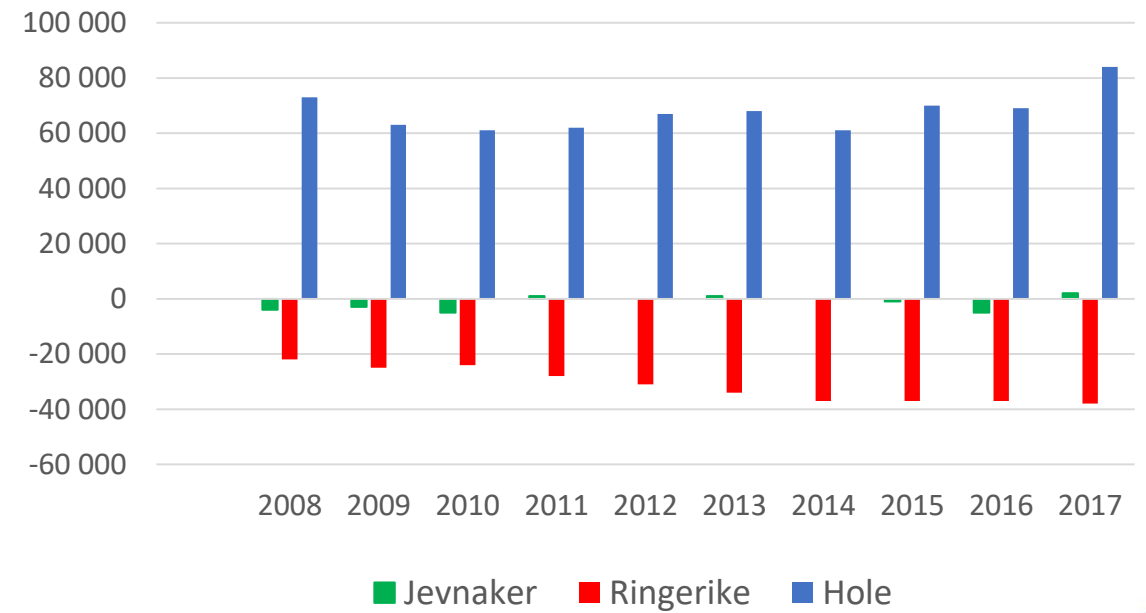


Ringerike har lave husholdningsinntekter

- Grunnlag for privat velferd og kjøp av varer og tjenester
- **Hole;** Stabilt 80 000 kr over landsgjennomsnittet
- **Ringerike;** Fallende inntekt, 38 000 kr under landsgjennomsnittet
- **Jevnaker;** Stabilt rundt landsgjennomsnittet

Median husholdningsinntekt etter skatt
avvik fra landet

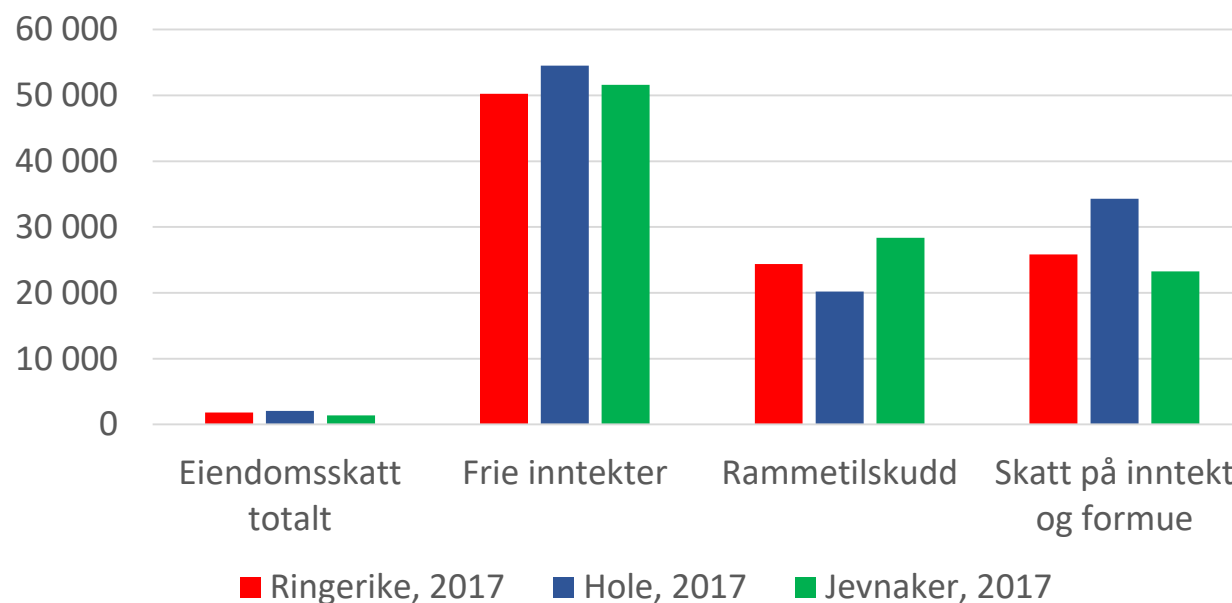
Ringerike, Hole og Jevnaker



Hole har høyest kommunale frie inntekter i Ringeriksregionen

- Gir rammer for kommunenes budsjett og offentlig kommunal velferd og tjenestetilbud
- **Hole;** 4 000 kr mer pr. innbygger, enn Ringerike til kommunal velferd
- **Ringerike;** Skatteinntang 85% av landsgjennomsnittet
- **Jevnaker;** Skatteinntang 79% av landsgjennomsnittet

Frie inntekter pr. innbygger
Ringeriksregionen
2017



Mål for næringspolitikken

Flere arbeidsplasser og høyere verdiskaping

- Et variert næringsliv med arbeidsplasser som sysselsetter befolkningen og hvor enda flere kommer i arbeid
- Økt verdiskaping per innbygger i regionen
- Økt skatteinngang og derigjennom økning i det kommunale handlingsrommet

Vekst i arbeidsplasser i takt med befolkningsvekst

- Mål om å skape 1 ny arbeidsplass per 2. netto nye innbygger

“Hvis du ikke vet hvor du skal, vil du sannsynligvis ende opp et annet sted”

Hva er vektlagt fra faktagrunnlaget?

Regionens karakter:

- Færre arbeidsplasser
- Lav verdiskaping
- Lav befolkningsvekst og aldrende befolkning*
- Lav privat og offentlig velferd



Forteller oss hva vi skal oppnå, hva vi skal endre = MÅL

Globale trender:

- Teknologisk endring
- Digitalisering og automasjon
- Forretningsmodeller
- Markedskontakt



Forteller oss hva vi kan gjøre og endre, og hva vi bør hensynta = Strategiske muligheter

SWOT:

- Areal og nærhet til Oslo (S)
- Lav kompetanse (W)
- Større integrering med Oslo (O)
- Kompetanse og arealdisponering (T)

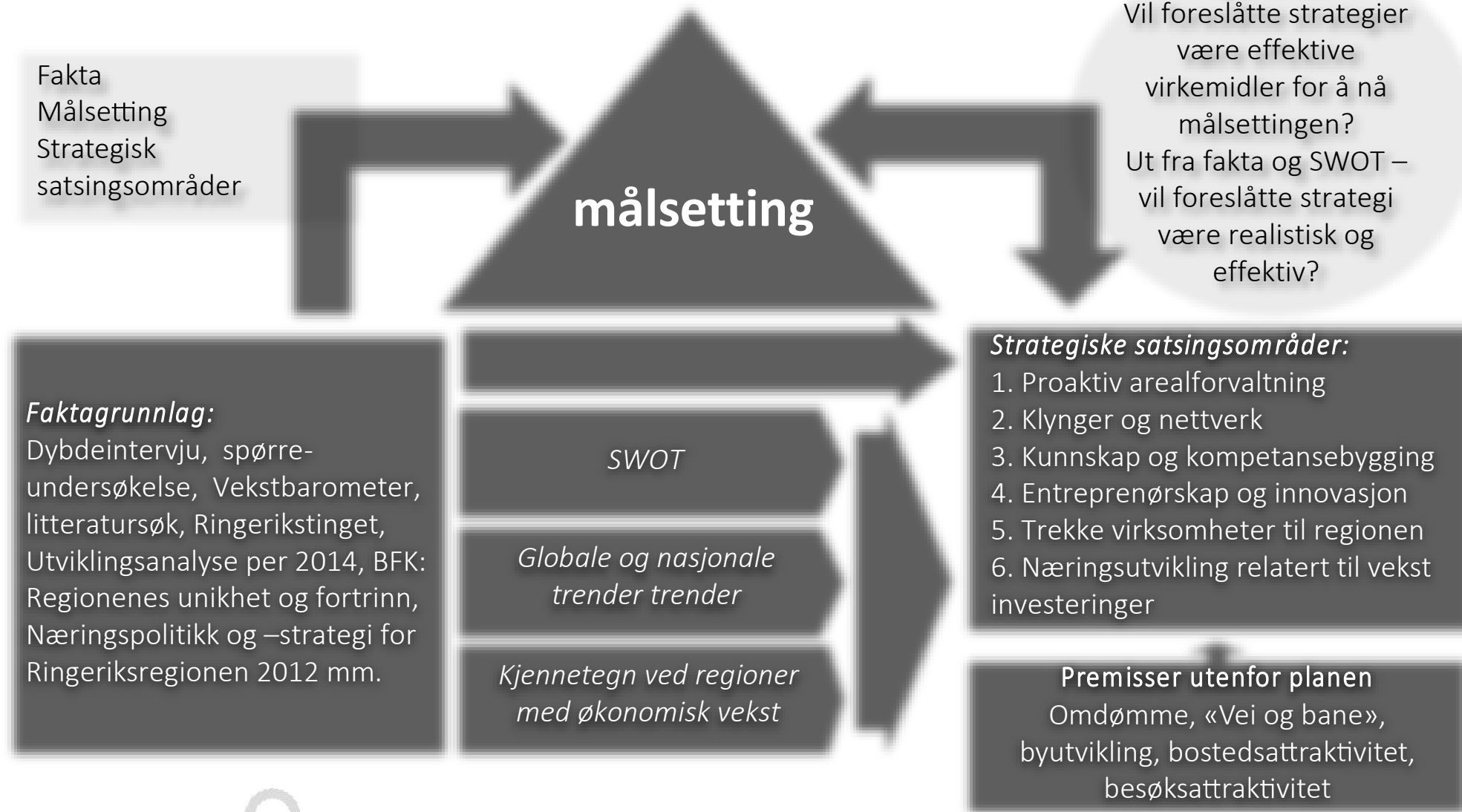


Forteller oss hvilke muligheter vi har, og hvilke forutsetninger vi har (og ikke har) = Strategiske Innsatsområder

**Generelt bemerkes at det på flere områder kan være betydelige variasjoner de tre kommunene i mellom.*

Næringspolitisk strategi Ringeriksregionen

- strategimodell for prioriteringer, diskusjon og vurderinger



Næringsstrukturens betydning for regional verdiskaping og vekst

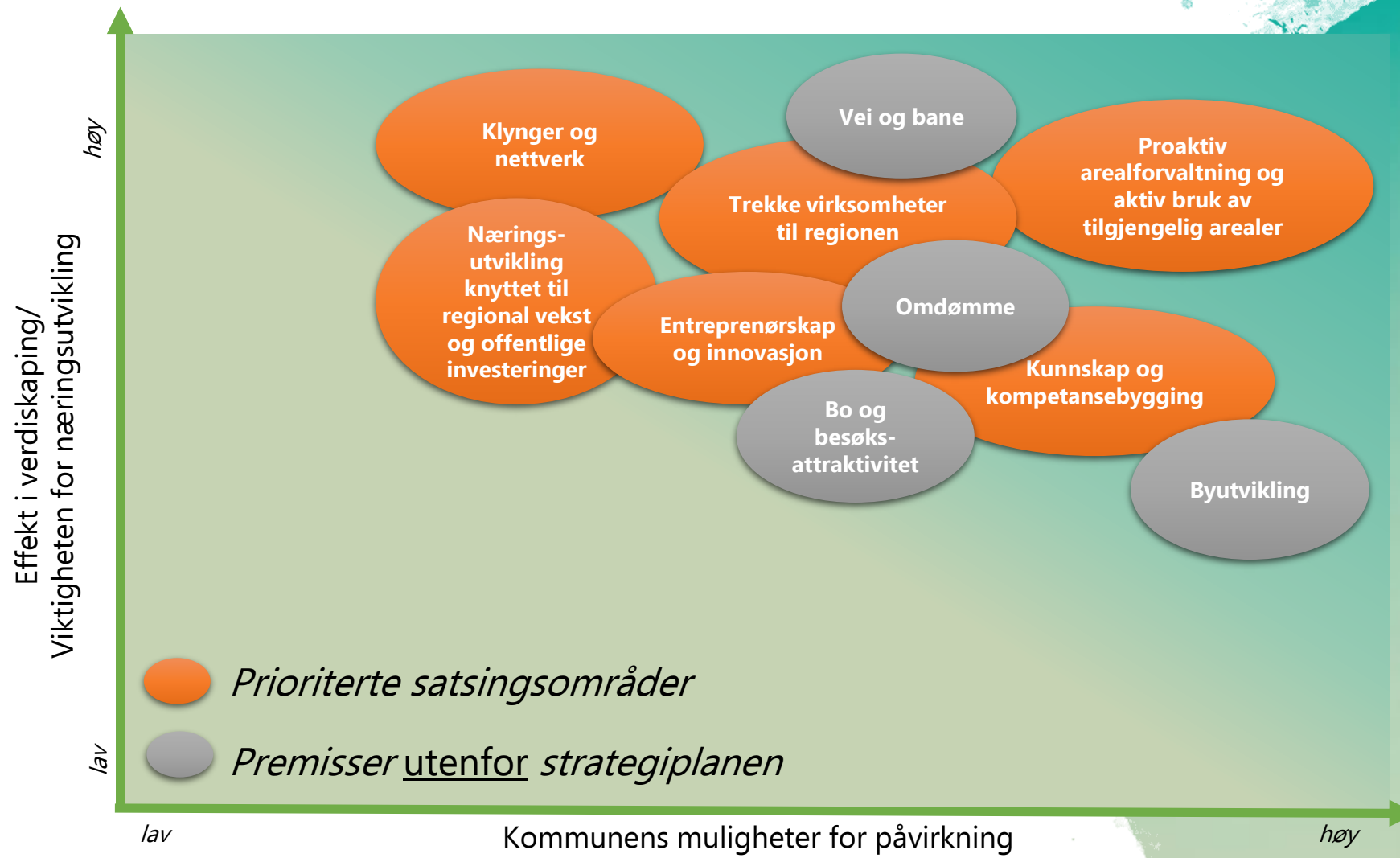
Næringsgrupper merket **grønn** er viktig for å dekke lokale behov, bostedsattraktivitet og for sysselsetting

Næringsgrupper merket **oransje** er viktig for regionens verdiskaping, velferd og attraktivitet

| NACE nr. | Nærings-gruppe | Betydning for regional verdiskaping og vekst | Arbeidsintensiv | Kapitalintensiv | Vare og tjenesteintensiv | Kunnskapsintensive | Bidrag til total omsetning i regionen |
|----------|---|---|-----------------|--------------------------------|---------------------------------------|--------------------|---------------------------------------|
| 10-33 | Industri | <ul style="list-style-type: none"> • Driver for verdiskaping gjennom produksjon av industriprodukter som eksporteres ut av landet eller ut av regionen • Stort bidrag til lokal sysselsetting | Høy | Moderat til høy | Høy | Moderat | Høy |
| 35-39 | Elektrisitet, vann, renovasjon | <ul style="list-style-type: none"> • Øker attraktiviteten til regionen for andre bedrifter gjennom infrastruktur og tjenester • Moderat bidrag til lokal sysselsetting • Svært lønnsomt over tid | Moderat | Høy, Høye etableringskostnader | Lav, etter infrastrukturinvesteringen | Moderat/Høy | Moderat |
| 41-43 | Bygg og Anlegg | <ul style="list-style-type: none"> • Bidrar til regional vekst gjennom ny bygningsmasse og infrastruktur • Bidrar sterkt til lokal sysselsetting • Moderat lønnsomt | Høy | Moderat/Høy | Høy | Moderat/Høy | Høy |
| 45-47 | Varehandel, motorvogn reparasjon | <ul style="list-style-type: none"> • Genererer behov for en lokal befolkning • Stort bidrag til lokal sysselsetting • Lav lønnsomhet | Høy | Moderat | Høy | Lav | Meget høy |
| 64-66 | Finansiering og forsikring | <ul style="list-style-type: none"> • Yter finansielle tjenester til virksomheter og privatpersoner • Lavt bidrag til lokal sysselsetting • Meget høy lønnsomhet | Moderat | Lav | Lav | Høy | Moderat |
| 69-75 | Omsetning og drift av fast eiendom | <ul style="list-style-type: none"> • Yter forvaltningstjenester av eiendommer • Svært lavt bidrag til lokal sysselsetting • Meget høy lønnsomhet | Lav | Høy | Meget lav | Lav | Lav/ Moderat |
| 58-63 | Informasjon og kommunikasjon | <ul style="list-style-type: none"> • Bidrar til verdiskaping gjennom eksport av immateriell eiendom som programvare og tilhørende tjenester • Meget høy lønnsomhet | Lav | Lav | Meget lav | Høy | Lav |
| 68 | Faglig, vitenskapelig, og teknisk tjenesteyting | <ul style="list-style-type: none"> • Bidrar til verdiskaping gjennom eksport av immateriell eiendom som programvare og tilhørende tjenester • Yter kunnskapsintensive tjenester til andre firmaer i regionen • Bidrar med det til høyer lønnsomhet i andre firmaer | Lav | Lav | Lav | Meget høy | Meget lav |



Ringeriksregionen
- Lokalt, nasjonalt og internasjonalt
perspektiv mot 2025



Proaktiv arealforvaltning og optimal bruk av tilgjengelige arealer

- Regionen har 2.500 dekar klar for nærings- etablering og på lang sikt 6.400 dekar klar for næringsetablering
- Ringeriksregionen har en femtedel av Bærums befolkning, men fem ganger Bærums areal
- Kontorarealer er 3 -4 ganger mer arealeffektive en øvrig næringsvirksomhet

MÅL

- Til enhver tid ha tilstrekkelige byggeklare bolig-arealer som sikrer målene for befolkningsvekst
- Til enhver tid ha relevante næringsarealer som underbygger målene for næringsutvikling.





Ringeriksregionen

- Lokalt, nasjonalt og internasjonalt
perspektiv mot 2028

Spørsmål og svar



KI 1100-1130 Velkommen

*Innlegg Steinar Aasnæss, campuskontakt USN
Informasjon fra prosjektgruppa*

KI 1130-1210 Verksted

Se grupper og oppgaver på ark

KI 1210-2020 Presentasjon i plenum

*Hver gruppe får tre minutter til å presentere
et sammendrag fra deres resultat*

KI 1220-1230 Veien videre..

*Tiltakene er aktiviteter som bygger oppunder målene i næringspolitisk strategi «Framover sammen».
Tiltakene i Næringsplan 2-1 viser til hva slags aktiviteter Ringerike kommune (administrasjon og politikere) skal foreta seg for å kunne bygge oppunder strategien.*

Tiltakene bygger på områder der kommunen har direkte påvirkningskraft.



GRUPPEINDELING

GRUPPE 1

- Håkon Ohren (Ap)
- Nina Basberg (Sp)
- Axel Sjøberg (SV)
- Benedicte H. Hundhammer (H)

Foajeen

GRUPPE 2

- Dag Henaug (H)
- Stian Bakken (Sp)
- Hilde Marie Steinhovden (MDG)
- Hilde Vollmerhaus (Ap)

Formannskapsalen

GRUPPE 3

- *Magnus Herstad (Frp)*
- Kirsten Orebråten (ordf.)
- Runar Johansen (H)
- Hans-Petter Aasen (Sp)
- Anne Mari Ottesen (Sp)

Leserværelset

Takk for innsatsen - veien videre



- Resultater fra dagens verksted følger videre utarbeidelse av plan
- Frokostmøte for referansegruppa 11.februar 2020
- Planen politisk behandles i Strategi og plan 22. april 2020, vedtas i Kommunestyret 7. mai 2020



Avslutning og takk!



RINGERIKE
nærmest det meste



RINGERIKE
KOMMUNE